



Chères collaboratrices, chers collaborateurs,

Par la présente, nous tenons à vous faire parvenir deux affiches explicatives permettant de répondre aux questions suivantes :

1. Quand faut-il se laver les mains ?
2. Comment se laver les mains ?

Pour tout renseignement complémentaire, la direction se tient à votre entière disposition.

La Direction

QUAND FAUT-IL SE LAVER LES MAINS ?



Le lavage des mains - Comment ?

LAVER LES MAINS AU SAVON ET A L'EAU LORSQU'ELLES SONT VISIBLEMENT SOUILLEES
SINON, UTILISER LA FRICTION HYDRO-ALCOOLIQUE POUR L'HYGIENE DES MAINS !



Durée de la procédure : 40-60 secondes



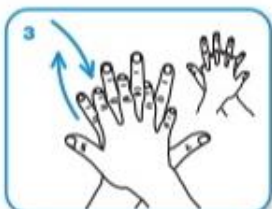
0
Mouiller les mains
abondamment



1
Appliquer suffisamment de savon
pour recouvrir toutes les surfaces
des mains et frictionner :



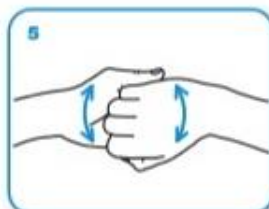
2
Paume contre paume par
mouvement de rotation,



3
le dos de la main gauche avec un
mouvement d'avant en arrière exercé
par la paume droite, et vice et versa,



4
les espaces interdigitaux paume
contre paume, doigts entrelacés,
en exerçant un mouvement
d'avant en arrière,



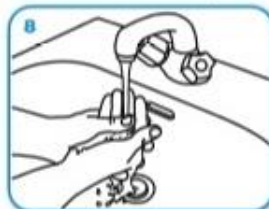
5
les dos des doigts en les tenant
dans la paume des mains
opposées avec un mouvement
d'aller-retour latéral,



6
le pouce de la main gauche
par rotation dans la paume
refermée de la main droite,
et vice et versa,



7
la pulpe des doigts de la main droite
par rotation contre la paume de
la main gauche, et vice et versa.



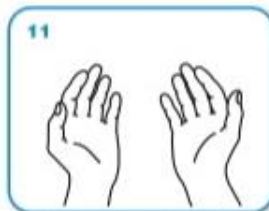
8
Rincer les mains
à l'eau,



9
sécher soigneusement les mains
avec une serviette à usage unique,



10
fermer le robinet à
l'aide de la serviette.



11
Les mains sont prêtes
pour le soin.