

Dräksak® – Fester ouni Reschter

Das Entsorgungs-system für Ihren Event



Sie organisieren Veranstaltungen und Events?



Sie benötigen ein auffälliges, bewährtes Entsorgungs-System?



Sie wollen einen Ansprechpartner, der alles in die Hand nimmt?



Sie bekommen eine saubere, clevere Lösung: **Dräksak®**

Dräksak® – Konzept



Wir stellen « Dräksäke » sowie Klappgestelle in benötigter Menge an gewünschten und geplanten Orten auf oder vermieten sie auch, wenn gewünscht.
Jeder Dräksak® ist mit einer Fahne/Banner auf 2,50 m bis 3,00 m Höhe mit der jeweiligen Abfallart bezeichnet, damit dieser schon von weitem ersichtlich ist.



Die vollen « Dräksäke » werden während des Anlasses, ob tagsüber, am Abend und/oder in der Nacht bzw. wann immer notwendig und vom Veranstalter gewünscht, durch den **Dräksak®Services nettoservice s.a.** ausgewechselt sowie am Schluss der Veranstaltung abtransportiert.



Wir sind mit unseren Leuten, wenn gewünscht, während des Anlasses vor Ort, patrouillieren auf dem Festgelände und markieren Präsenz. Unser Personal ist einheitlich bekleidet.



Wir wechseln auf Abruf, oder während der « Patrouillie » die vollen « Dräksäke » aus, und transportieren diese in das Zwischendepot ab.



Wir kontrollieren und organisieren den Abtransport der anfallenden Abfälle.
Wir können auch nach dem Anlass, den Veranstaltungsort reinigen und räumen.

Alle oben genannten Positionen werden von uns auch einzeln angeboten.

Das heißt, Sie können das gesamte Material bei uns in Miete abholen, selber aufstellen und, wenn Ihr Anlass vorbei ist, wieder zurückbringen.

Der **Dräksak®** ist in folgenden Grössen erhältlich:

1m³/ 1000 lt. (1,00m x 1,00m x 1,00m)

Der Dräksak® - Einer für Alles

nettoservice s.a.

Beschreibung Klappgestell zu Dräksak®

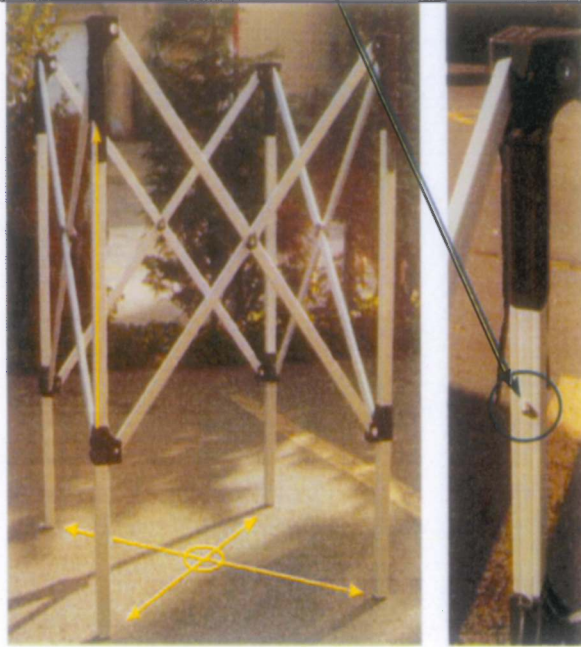
Klappgestell aufstellen inkl. Bannerhalter, Banner und Inliner

Klappgestell aufstellen & Dräksak einlegen

Pos. 1
Klappgestell im Liefer-
zustand,
geschlossen.



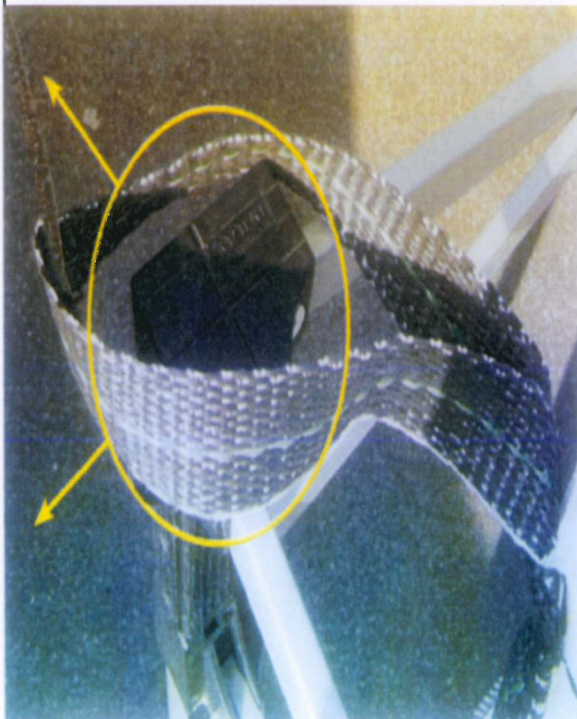
Pos. 2
Klappgestell auseinander ziehen bis über
die oberen Einrastknöpfe



Pos. 3
Klappgestell im geöffneten Zustand
(Beim Zusammenklappen rote Knöpfe
drücken und Klappgestell zusammen
schieben)



Pos. 4
Halteschlaufen des Dräksaks über die Ecken legen & mittels Klettverschlüssen auf allen 4 Seiten fixieren (2
Klettverschlüsse pro Halteschleufe)




Beschreibung Klappgestell zu Dräksak®


Klappgestell aufstellen inkl. Bannerhalter, Banner und Inliner

Bannerhalter & Banner zur Kennzeichnung der Abfall-Station

Pos. 5
Bannerhalter
Gestänge:
Bügel leicht
nach unten
ziehen



Pos. 6
Bügel nach oben klappen bis
zur Einrasterung



Pos. 7
Banner mit dem offenen Saum
über den Bügel schieben und mit
Klett Verschlussband fixieren



Pos. 8
Bannerhalter mit Banner in die ent-
sprechende Aussparung stecken
(dazu den Rasterknopf am
Stangenende leicht nach innen
drücken)



Entsorgungs-Station mit Inliner

Pos. 9
Bannerhalter mit Banner
durch den Inliner in die
entsprechende Aussparung
stecken



Pos. 10
Komplett Entsorgungs-Station mit
Inliner
(Inliner in den Dräksak® einlegen
und nur bis zur Markierten Position
über das Gestell ziehen)



Pos. 11
Komplett Entsorgungs-Station
(Banner muss immer Richtung
Dräksak® stehen. Weiße Schürzen
immer nach innen legen)



Entsorgung: Unkompliziert, sauber und günstig

Der Dräksak ist vielseitig einsetzbar und eignet sich für viele Abfallsorten. Das können fast alle Abfälle aus Bau, Werkstatt oder Garten sein, die **NICHT FLÜSSIG** und **NICHT GIFTIG** sind.

Die faltbare und nur 2kg leichte „Minimulde“ Dräksak ist **sauber abschließbar** und erlöst Sie also von jedem Sperrmüll.







DANN, WANN SIE ES WOLLEN

Bei einem Volumen von 1m³ fasst der Dräksak Mengen bis zu **1250kg**.

Praktischer und Umweltschonender geht es nicht.





Diese Abfälle trennt der Dräksak® gern!



-  Bodenbeläge, Tapeten, Teppiche, Isoliermaterial und Styropor
-  Kunststoffe, Folien, Altreifen, Kabel und Batterie
-  Gewerbe- & Werkstattabfall
-  Altholz, Holzabfälle, Gartenabfälle, Papier und Karton
-  Metalle, Aluminium, Blech
-  Elektronische Geräte, Elektroschrott, Keramik, Textilien

Diese Abfälle akzeptiert der Dräksak® nicht!



-  Hausmüll, Kehrricht
-  Altöle, Verdünner, Benzin
-  Farben, Lacke, andere giftige Substanzen
-  Tierkadaver

Wir behalten uns vor, evtl. Mehrkosten, die durch eine Fehlbefüllung entstehen zu ihren Lasten zu berechnen.