

Dräksak® – Fester ouni Reschter

Le système innovant de collecte des déchets



Vous organisez des manifs, festivités et événements de tous genres?



Vous nécessitez d'un système de séparation des déchets efficace et frappant?



Vous souhaitez un interlocuteur qui prenne tous en main?



Vous recevez la solution adéquate et idéale : ***Dräksak®***

Dräksak® - Le concept



Nous mettons en place les **Dräksak®** et des supports de pliage dans la quantité requise d'emplacements désirés et planifiés ou nous les louons, si vous le souhaitez.

Chaque **Dräksak®** est notée par un drapeau / bannière sur 2,50 m à 3,00 m de hauteur avec le type de déchets afin qu'il puisse être vu, même de loin.



Les **Dräksak®** pleins sont remplacé et enlevé lors de l'évènement par l'opérateur **Dräksak®Services nettoservice s.a.**, que ce soit soir et/ ou la nuit ou à la fin de l'évènement respectivement lorsque cela est nécessaire et souhaitée.



Si vous le souhaitez, nous sommes sur place pendant l'évènement pour patrouiller les lieux du festival et pour marquer la présence. Notre personnel est vêtu homogènement.



Nous changeons les **Dräksak®** pleins sur appel, ou on les échange lors de la « patrouille ». Ils seront transportés dans un dépôt intermédiaire.



Nous contrôlons et organisons l'enlèvement des déchets.
Nous pouvons aussi nettoyer le terrain après la festivité.

Toutes les positions mentionnées ci-dessus sont également offertes séparément. Par exemple, vous pouvez louer le matériel, l'installer vous-même et le rapporter dès que votre manifestation est terminée.

Le **Dräksak®** est disponible dans les grandeurs suivantes:
1m³/ 1000 lt. (1,00m x 1,00m x 1,00m)

Le Dräksak® - Un pour tous nettoservice s.a.

Description du cadre Dräksak®

Pose du support, Totem et Inliner

Placer le support et insérer le Dräksak®

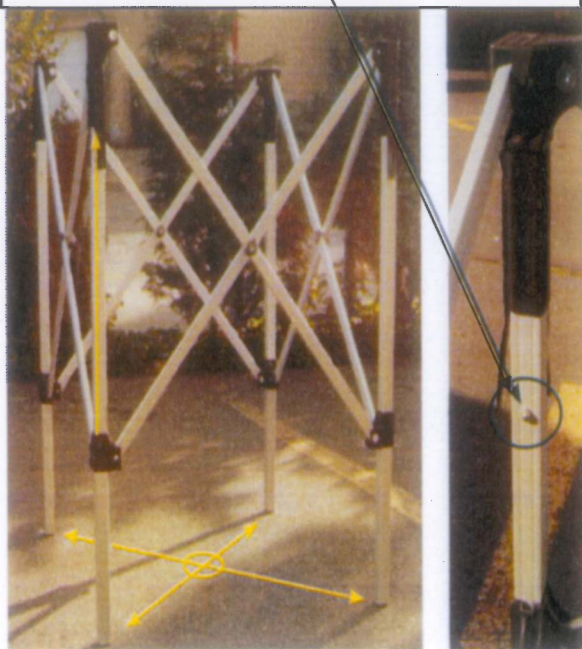
Pos. 1

Lors de la livraison le support est plié



Pos. 2

Déplier le support jusqu'au clip




Pos. 3

Support en position ouvert
(Pour fermer il faut presser les clips rouges et replier le support)



Pos. 4

Mettre les sangles du Dräksak® sur les coins du support et le fixer avec les sangles velcro du support sur les 4 côtés (2 sangles velcro par sangle du Dräksak®)




Description du cadre Dräksak®

Pose du support, Totem et Inliner

Totem et fanion pour l'identification de la station des déchets

Pos. 5
Tirer
légèrement le
loquet vers le
bas



Pos. 6
Puis déplier vers le haut
jusqu'à enclenchement



Pos. 7
Glisser le fanion sur la partie
horizontale du Totem et fixer avec
la sangle velcro



Pos. 8
Introduire le Totem dans un des
coins du support (appuyer sur le clip
du Totem pour la mise en place et
l'enlèvement)



Station de collecte avec Inliner

Pos. 9
Le totem est à insérer à
travers l'Inliner dans le trou.



Pos. 10
Station de collecte complète avec
Inliner
(Insérer le Inliner dans le Dräksak®
le rabattre sur l'extérieur du
rebord)



Pos. 11
Station de collecte complet
(Fanion doit être tourné toujours
vers l'intérieur du Dräksak®)



Élimination: facile, propre et économe

Le Dräksak® est polyvalent et convient pour de nombreux types de déchets. Ceci peuvent être presque tous les déchets de la construction, de l'atelier ou du jardin qui ne sont **ni liquide** ou **ni toxique**.

Le « mini-vidage » pliable de 2 kg est simple à fermer et il vous libère de tous les déchets encombrants.

Au moment où vous le voulez

Avec un volume de 1m³ le Dräksak® peut contenir des quantités allant jusqu'à **1250kg**.

Plus pratique et écologique n'existe pas.

Le Dräksak® aime ces déchets séparé!



Revêtements de sol, papier peint, tapis, matériel d'isolation



Plastiques, pneus usagés, câbles, batteries



Déchets commerciaux et de production



Bois, déchets de bois, déchets de jardin, papier, carton



Métaux, aluminium



Équipement électronique, électronique, céramiques, textiles

Le Dräksak® n'acceptent pas ces déchets!



Déchets ménagers, déchets de balayage



Huiles usagées, solvants, essence



Peintures, vernis autres substances toxiques



Cadavres d'animaux

Nous nous réservons le droit de vous facturer des coûts supplémentaires encourus en raison du mauvais remplissage.